

# OSSERVATORIO

---

ANDAMENTO CONGIUNTURALE  
PRODUTTORI E DISTRIBUTORI EDILI  
1° TRIMESTRE 2017

## FATTURATO

1° trim 2017  
4° trim 2016



23% delle imprese



32% delle imprese



45% delle imprese

1° trim 2017  
1° trim 2016



58% delle imprese




15% delle imprese



27% delle imprese

## PREZZI ALLA PRODUZIONE

1° trim 2017  
4° trim 2016




52% delle imprese

44% delle imprese

4% delle imprese

1° trim 2017  
1° trim 2016



64% delle imprese

24% delle imprese

12% delle imprese

# Osservatorio produttori e distributori edili - 1° trimestre 2017 (gennaio - marzo)

## ORDINI

1° trim 2017  
4° trim 2016



40% delle imprese

40% delle imprese

20% delle imprese

1° trim 2017  
1° trim 2016



65% delle imprese

26% delle imprese

9% delle imprese

# OCCUPAZIONE DIPENDENTE

(inclusi dipendenti in cassa integrazione)

1° trim 2017  
4° trim 2016

Numero totale dipendenti: + 1%

di cui stranieri: **invariato**



1° trim 2017  
1° trim 2016

Numero totale dipendenti: + 7%

di cui stranieri: - 6%



# OSSERVATORIO

---

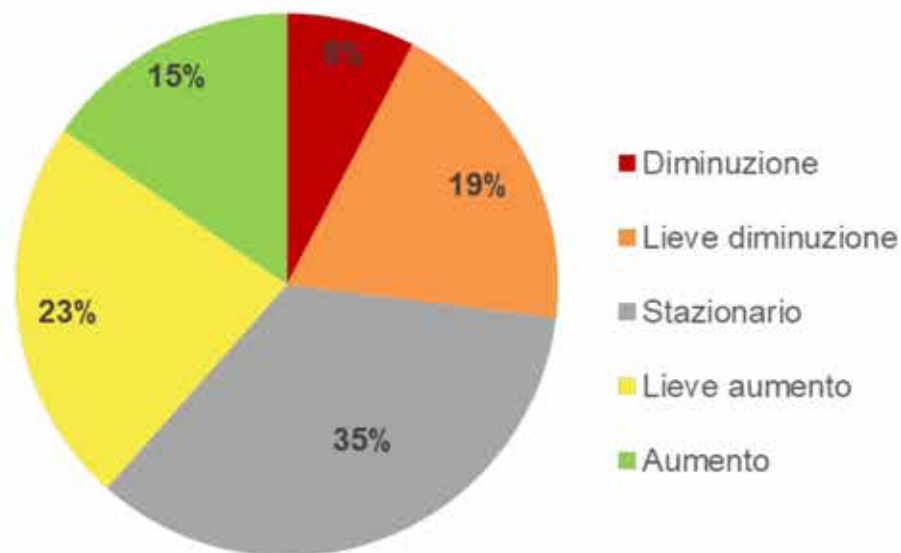
PREVISIONI  
2° TRIMESTRE 2017



Fonte: dati Centro Studi YouTrade

## Osservatorio previsioni - 2° trimestre 2017 (aprile - giugno)

# FATTURATO



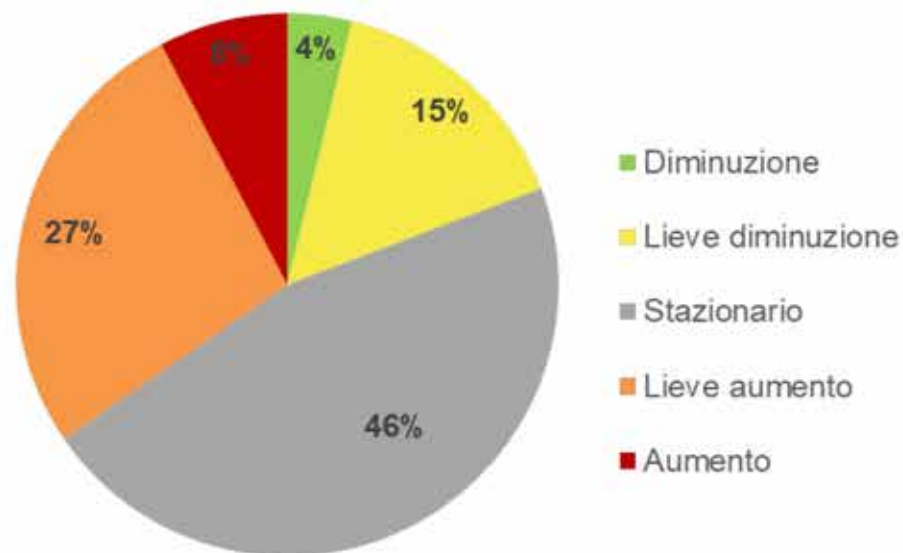
Diminuzione (oltre -5%)	7,7% delle imprese
Lieve diminuzione (tra il -5% e il -2%)	19,2% delle imprese
Stazionario (tra il -2% e il +2%)	34,6% delle imprese
Lieve aumento (tra il +2% e il +5%)	23,1% delle imprese
Aumento (oltre il +5%)	15,4% delle imprese

Fonte: dati Centro Studi YouTrade



## Osservatorio previsioni - 2° trimestre 2017 (aprile - giugno)

# PREZZI



Diminuzione (oltre -5%)	3,8% delle imprese
Lieve diminuzione (tra il -5% e il -2%)	15,4% delle imprese
Stazionario (tra il -2% e il +2%)	46,2% delle imprese
Lieve aumento (tra il +2% e il +5%)	26,9% delle imprese
Aumento (oltre il +5%)	7,7% delle imprese

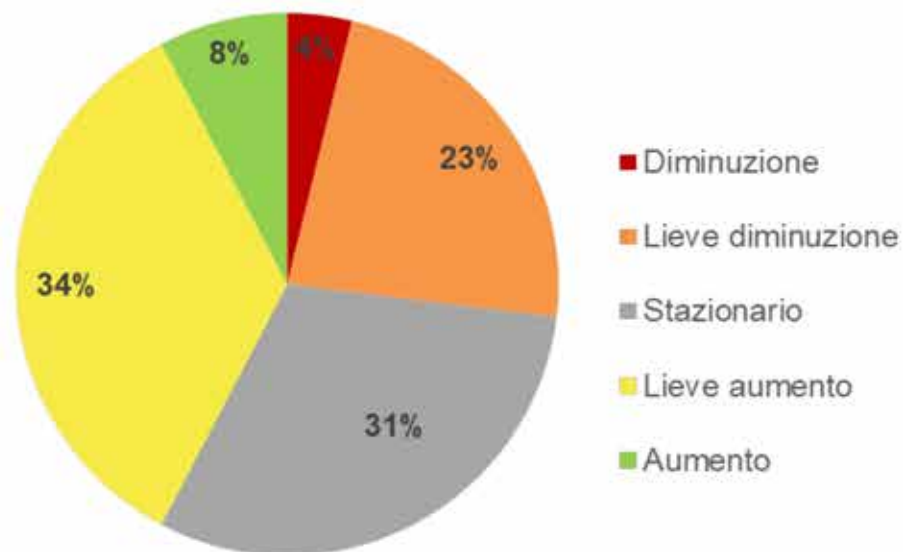
Fonte: dati Centro Studi YouTrade





## Osservatorio previsioni - 2° trimestre 2017 (aprile - giugno)

# ORDINI



Diminuzione (oltre -5%)	3,8% delle imprese
Lieve diminuzione (tra il -5% e il -2%)	23,1% delle imprese
Stazionario (tra il -2% e il +2%)	30,8% delle imprese
Lieve aumento (tra il +2% e il +5%)	34,6% delle imprese
Aumento (oltre il +5%)	7,7% delle imprese

Fonte: dati Centro Studi YouTrade



# OCCUPAZIONE

Si rileva una generale previsione di

**saldo pari a 0**

tra assunzioni e cessazioni nel trimestre aprile-giugno 2017.

Scarse attese per un saldo positivo,  
ma ancora più rare le previsioni di saldo negativo

## Osservatorio previsioni - 2° trimestre 2017 (aprile - giugno)

**MERCATO**

Nuova costruzione residenziale

**IN AUMENTO**



8% delle imprese

**INVARIATO**



56% delle imprese

**IN DIMINUZIONE**



36% delle imprese

## Osservatorio previsioni - 2° trimestre 2017 (aprile - giugno)

**MERCATO**

Ristrutturazioni residenziali

**IN AUMENTO**



76% delle imprese

**INVARIATO**



24% delle imprese

**IN DIMINUIZIONE**



0% delle imprese

## Osservatorio previsioni - 2° trimestre 2017 (aprile - giugno)

**MERCATO**

**Edilizia non residenziale**

**IN AUMENTO**



36% delle imprese

**INVARIATO**



60% delle imprese

**IN DIMINUZIONE**



4% delle imprese

## Osservatorio previsioni - 2° trimestre 2017 (aprile - giugno)

**MERCATO**

Opere pubbliche

**IN AUMENTO**



25% delle imprese

**INVARIATO**



54% delle imprese

**IN DIMINUZIONE**



21% delle imprese

# ALTRE INFORMAZIONI

---

1° TRIMESTRE 2017

Fonte: dati Centro Studi YouTrade



## Altre informazioni - 1° trimestre 2017 (gennaio - marzo)

Con il rinnovo degli incentivi fiscali avete notato una variazione delle domande nel primo trimestre 2017 rispetto allo stesso periodo dello scorso anno?

